

Gradam Fionnachtana
Eolaíochta agus Matamaitice
2019
Gaelscoil Chluain Meala



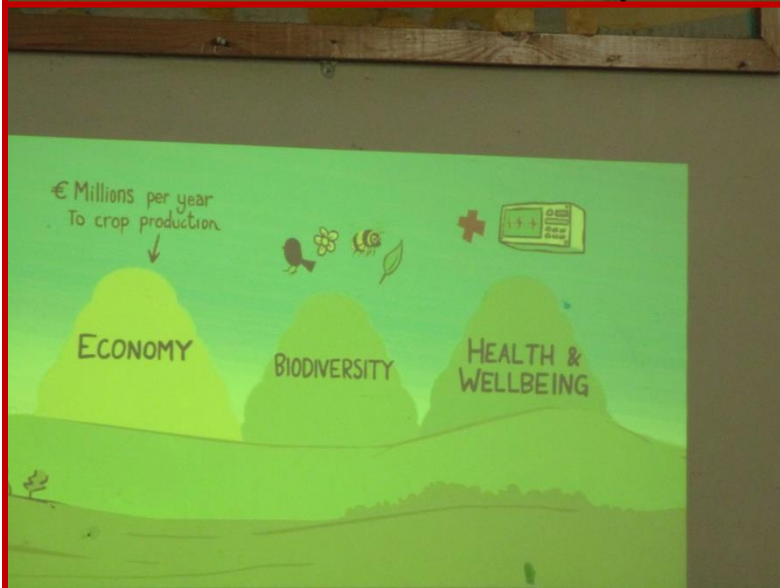

Cleachtadh a dhéanann máistreacht



Tháinig an t-éiceolaí Dale Treadwell ar chuairt chugainn.



Labhair sé linn fé na beacha is
d'imir sé cluichí linn sa chlós.



Naíonáin Bheaga -Bád a Dhearadh



Ag tuar - An rachaidh
na rudaí ar snámh nó an
rachaidh siad go tóin
poill?



Na báid a dhearadh

Na báid a thriail ar an uisce - Cén bád a thógfaidh an méid is mó paisinéirí ?



Naíonáin Mhóra

Cad é an maighnéad is láidre?

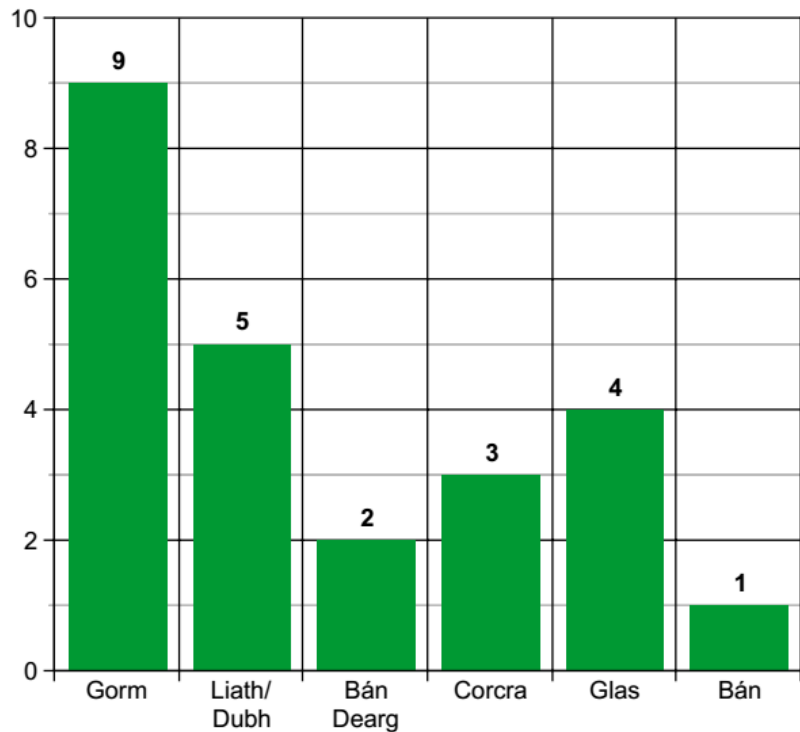


Rinne Rang a hAon imscrúdú ar a gcótaí

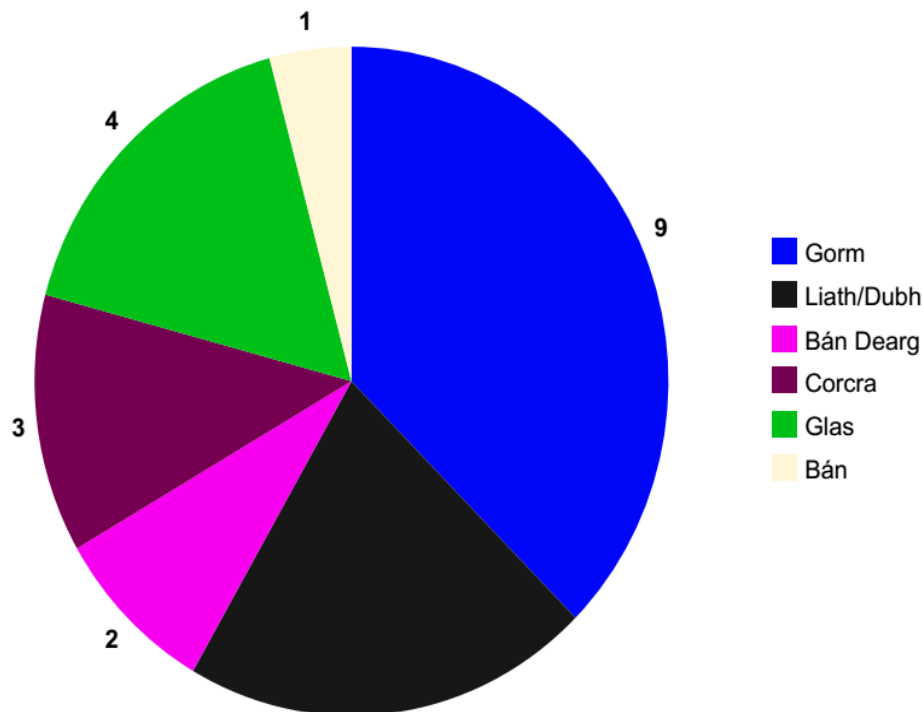


Na Dathanna is Coitianta i Rang 1



Cótaí na Leanaí 2




Cótaí na Leanaí



Bhailigh na páistí i Rang 1 na sonraí agus thaispeáin siad na sonraí ar bharrachairt agus ar phíchart.



Rang 2- Cad é domhantarraingt?



Rang 2- Rinneamar paraisiúid chun é a léiriú



Rinneamar lionscnamh ar domhandanaingl trí Paraisiúid a dearadh.

Rinne na páistí paraisiúid agus lig siad dó titim le meáchan éagsúla orthu chun breathnú ar bhfuil an difríocht ar an luas.

Rinneamar riant agus plé ar torthaí an lionscnamh

Comhábhar:

Eolaíocht: fórsaí

Mata: uimhreas: sibéictaí

meáchan: measúin + tomhas



Rang 3 - Rinneamar "Aillteoirí" ag déanamh gleacaíochta




Rang 3

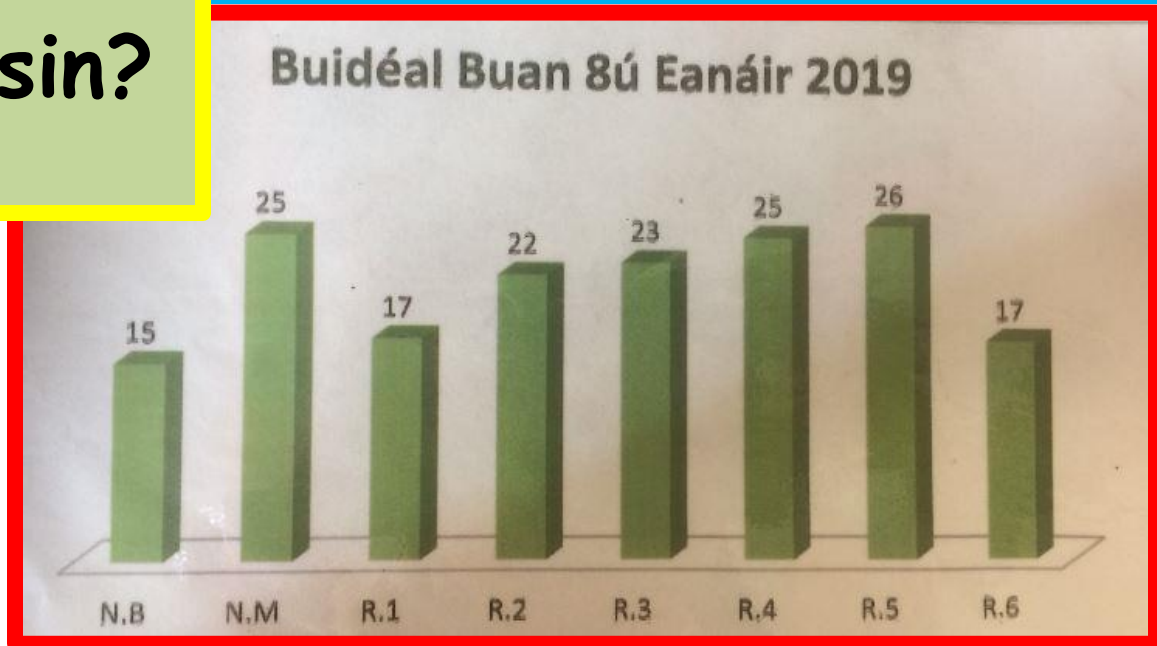
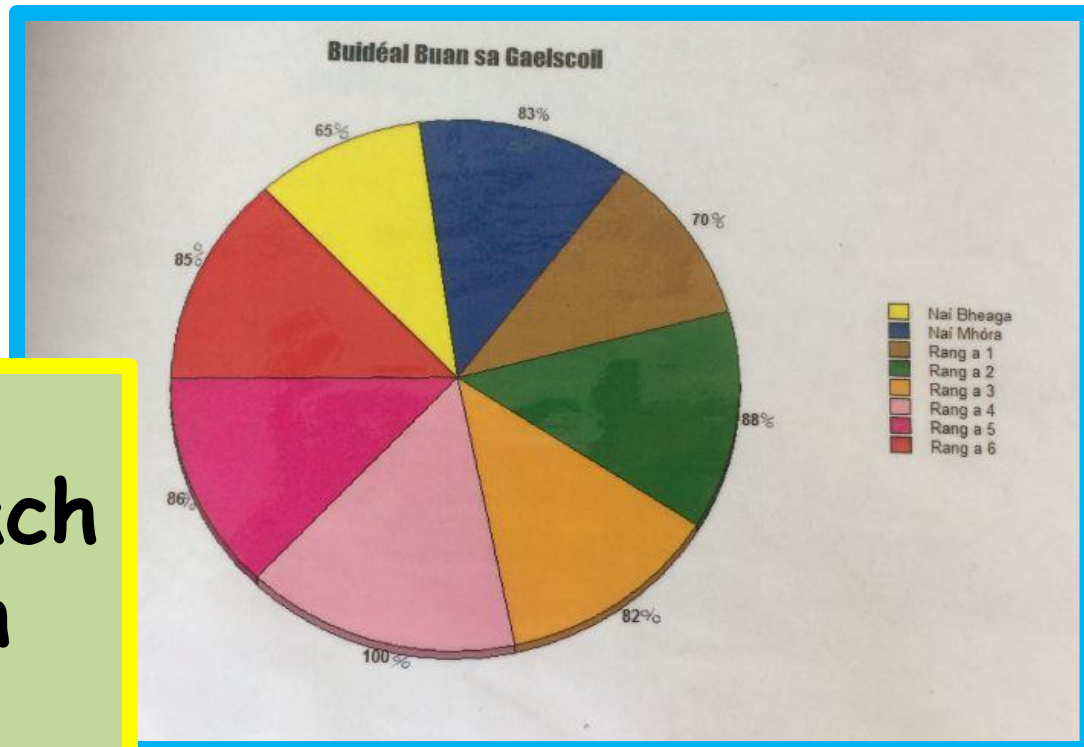


Chonaiceamar
nuair a
chuireamar taca
faoi mheáchanlár
an phuipéid gur
fhan sé i
gcothromaíocht
gan titim!

Bhailigh an Coiste Glas sonraí faoi "Bhuidéil Buana i nGaelscoil Chluain Meala" Roinn siad na torthaí linn



An mó páiste i ngach
rang a úsáideann
búidéal buan?
Cén céatadán é sin?



Rang 4 - An fórsa é an t-aer?





Rang 4 - An fórsa é an t-aer?

Turgnamh:
Is fórsa é an t-aer

Eatras


- Próca
- Doirteal
- Píosa láidir cárta
- Uisce



Modh

Cuir uisce sa phróca.
Sleamhnaigh an cárta thar bhéal an phróca.
Tiontaigh an próca bunoscionn os cionn an doirtil.
Scaoil do ghreim ar an gcárta.

An dtitfidh an cárta den phróca?




Níor thit an cárta den phróca de bharr go raibh fórsa an aeir ag brú aníos ina éadan.
Bhí an t-aer a bhí ag brú aníos níos láidre ná an t-uisce a bhí ag brú anuas.

Anois an aontaíonn tú gur fórsa é an t-aer?

... fáth nár thit ...
... cárta?

Rang 4 - An fórsa é an t-aer?



Rang 5 - Roicéad a dhearadh as píobán insliú

Roicéad

Acmhainní

- Píobán insliú
- Banda Leaisteach
- Cairtchlár
- Bata Méadar
- Téip Láidir

Modh

1. Gearr 36cm den píobán insliú agus gearr 4 shlios ar bhun.
2. Faigh an cairtchlár agus gearr 2 thriantán cothrom.
3. Gearr slios ar bharr triantáin amháin agus slios ar bhun an ceann eile.
4. Cuir na triantáin le chéile agus cuir iad isteach sna sliseanna a rinneadh sa píobán insliú.
5. Cuir píosa téip ar an mbarr agus nuair a bhíonn sé greamaithe ar thaobh amháin cuir an banda leaisteach air.
6. Cuir an píosa téip tríd agus greamaigh é ar an taobh eile.

Chun an Roicéad a Lainseáil

- Faigh bata méadar agus cuir banda leaisteach ag an mbarr.
- Tarraing an roicéad siar agus scaoil é.

Rang 5 - An Lainseáil

Roicéad

Acmhainní

- Inslíú
- Banda leaisteach
- Cairtchlár
- Bata méadar
- Téip láidir

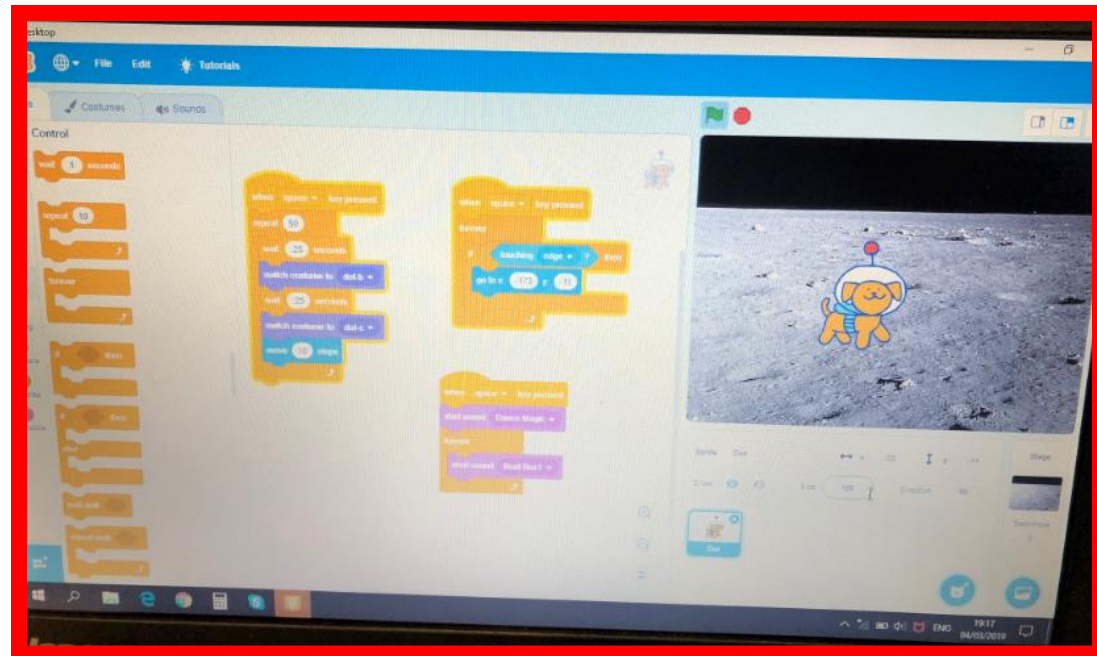
Modh

1. Gearr 36cm d'insliú phíobáin.
2. Gearr 4 slios ag an mbun.
3. Gearr 2 triantáin ó chairtchlár.
4. Gearr slios ar bhun triantáin amháin agus ar bharr an ceann eile.
5. Cuir an dá triantán le chéile.
6. Cuir na triantáin sa slios sa roicéad.
7. Cuir téip láidir ag an mbun.
8. Faigh banda leaisteach agus ceangail é le barr an roicéid.
9. Déan é a dhaingniú le téip.
10. Faigh bata méadar, cuir an banda leaisteach ar bharr, tarraing ar ais é agus scaoil leis an roicéad!






D'fhoghlaimíomar faoi
chódú ag an LIT i
gCluain Meala.



Tháinig innealtóir ar chuairt chuig Rang 6 chun insint dúinn faoina post.



Chualamar faoina ról mar innealtóir agus na saghas táirigí a dhearann sí mar chuid dá post laethúil.




Dhearamar roicéad as páipéar, peann luaidhe, sellotape agus sop.

An aidhm - An roicéad a eitilt chomh fada is go bhféadfaimis ag úsáid anáil mar fhuinneamh

Dhearamar roicéid!!



An tógáil



An seoladh



Rang 6 - Dúshlán na huibhe

Spríoc

Scaoil leis an ubh ó airde aon mhéadar amháin gan í a bhriseadh.



Turgnamh- Ubh ag titim gan bhriseadh

Fearas:

- ❖ Cumhdach bolgóideach
- ❖ Téip
- ❖ Ciarsúr
- ❖ Olann
- ❖ ubh

Módh

1. Cuir an ciarsúir isteach sa chumhdach bolgóideach. Leag an olann amach ar an gciarsúr.
2. Faigh an ubh agus cuir é isteach sa chumhdach bolgóideach.
3. Rollaigh gach rud suas agus clúdaigh é le téip.



Fearas
1) ollan codáis
2) scairf ceann (déanta as ollan)
3) ollan
4) cás ollan d'fheadóg stáin
5) ciarsúir
6) tape

MODH

- 1) Cuir trí phársa d'ollan codáis sa cás ollan d'fheadóg stáin.
- 2) Cuir an ubh sa cás ollan.
- 3) Líon an cás le ollan codáis.
- 4) Fill an cás timpeall ar an ubh.
- 5) Faigh cúpla ciarsúir agus cuir iad timpeall ar an gcás, daingnigh iad le tape.
- 6) Cuir an scairf ceann timpeall ar gach rud.
- 7) Daingnigh gach rud le ollan agus tape.
- 8) Cuir dhá ciarsúir ar barr a chéile.
- 9) Déan ceithre poll, ceann i ngach cúine.
- 10) Snáth pársa ollab (timpeall 20cm) trí gach poll, agus ceangail go daingean. Tá paraisiút déanta agat!
- 11) Ceangail ollan timpeall ar an scairf ceann.
- 12) Ceangail an paraisiút leis an ollan ar an scairf. Tá tú críochnaithe!

Rang 6 - Dúshlán na huibhe



Turgnamh

Fearas

- Glantóir Píopaí.
- Sprionga
- Bosca Pringles
- cumhdach bolgóideach
- Olann
- Páipéir nuachtán
- Mála Plaisteach
- Sreang
- Ubh
- sellotape.

Modh

1. Déan poll i mbun an bhosca Pringles.
2. Brúigh an sprionga isteach sa pholl.
3. Greamaigh sellotape leis an sprionga.
4. Gearr ceithre pholl timpeall an barr.
5. Cuir dhá sreang tríd na poill.
6. Clúdaigh an taobh amuigh den bhosca leis an gcumhdach bolgóideach ansin cuir tape air.
7. Gearr réalta ón mála plaisteach.
8. Fill an sreang tríd na cúinní den mhála plaisteach.
9. Brúigh isteach an olann
10. Cuir an barr ar an mbosca.



Slán, ó Ghaelscoil Chluain Meala

